



**comfort
consulting**

Energetikai szakreferenci összefoglaló jelentés 2019. év

Készült a 2015. évi LVII. törvény és a 122/2015. (V. 26.) Kormányrendeletnek megfelelően
a Kommanditgesellschaft EKZ Budapest 1 Beteiligung Magyarország Fióktelep-re vonatkozóan
1106 Budapest, Őrs vezér tere 25/A

Készítette:

Comfort Consulting Kft.
2310 Szigetszentmiklós, Deák Ferenc u. 2. fszt. 3.
MEKH névjegyzéki szám EASZ-01-64/2016

Comfort Consulting Kft
2310 Szigetszentmiklós,
Deák Ferenc u. 2. fszt. 3.
Adószám: 13248486-2-13
Cg: 13-09-098463
Banksz.: 11600006-00000000-11611111

Dr. Magyar Zoltán
ügyvezető igazgató

Szigetszentmiklós, 2020. május 12.

Tartalomjegyzék

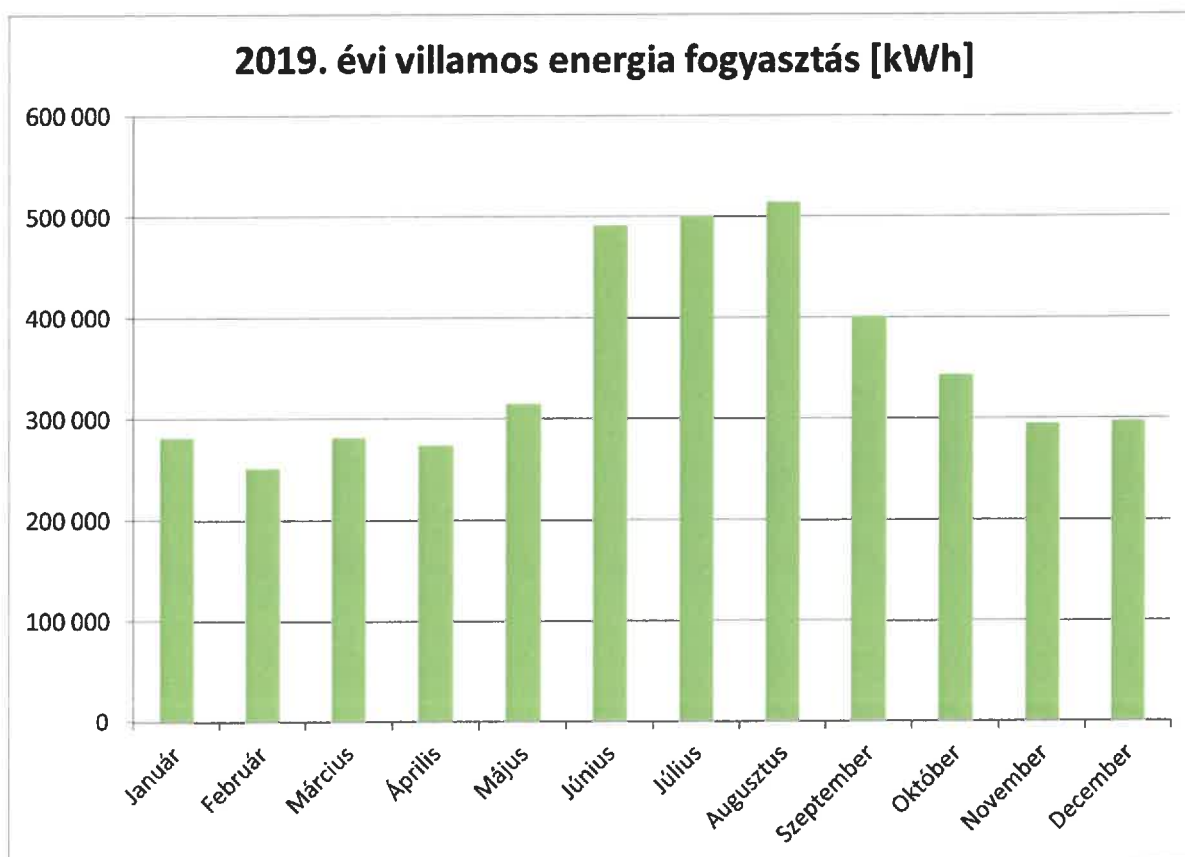
A Vállalat bemutatása	3
Villamos energiafelhasználás részterületenként	3
Távhő felhasználás részterületenként	4
Energiahatékonysági fejlesztések	4

A Vállalat bemutatása

Az ÁRKÁD Örs vezér tér Bevásárlóközpont 2/3 részben a Kommanditgesellschaft EKZ Budapest 1 Beteiligung Magyarország Fióktelep (Adószáma: 20704737-2-42, Cgj: 01-17-00019) tulajdonában áll. A cég székhelye az ÁRKÁD Örs vezér tér Bevásárlóközpontban található.

2019. évi villamos energiafelhasználás részterületenként

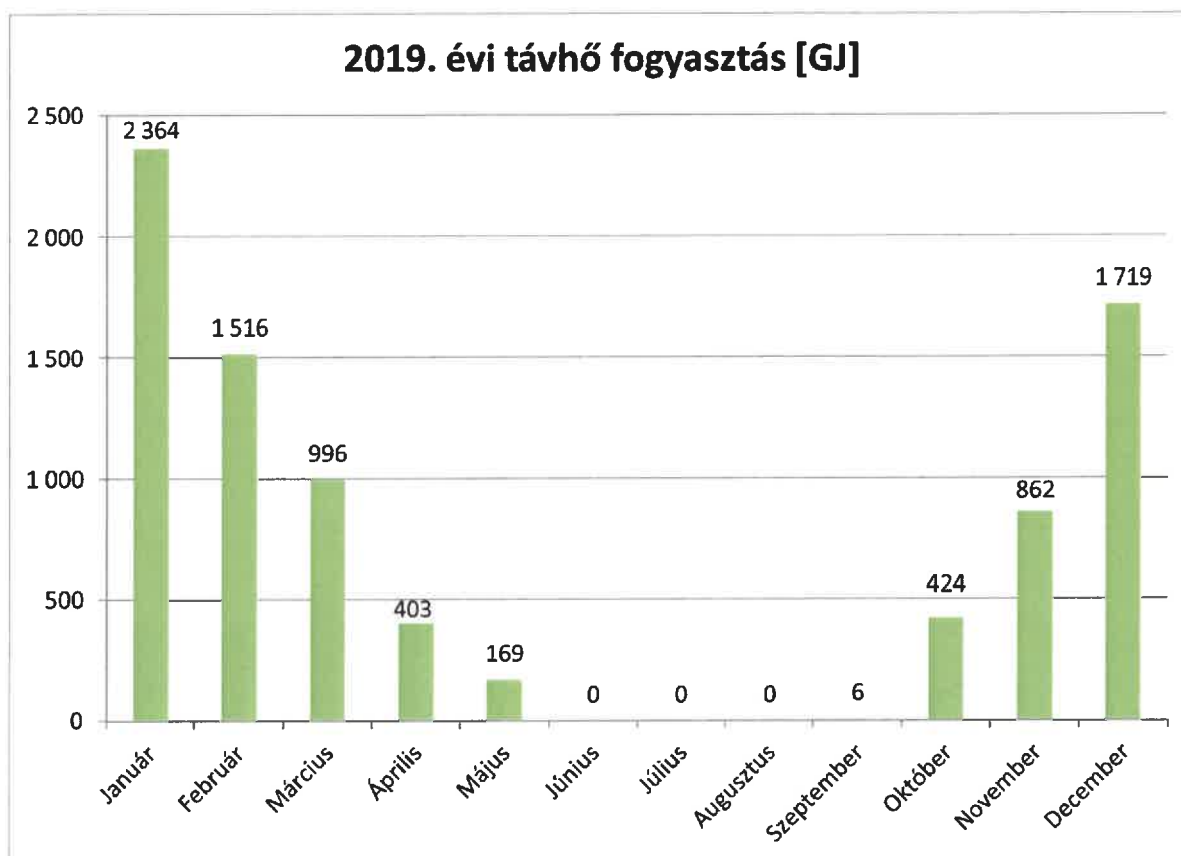
Villamos energia (kWh)	Összes	Épület	Tevékenység	Szállítás
Január	281 537	281 537	0	0
Február	250 863	250 863	0	0
Március	281 610	281 610	0	0
Április	274 142	274 142	0	0
Május	314 897	314 897	0	0
Június	491 140	491 140	0	0
Július	500 387	500 387	0	0
Augusztus	514 425	514 425	0	0
Szeptember	401 001	401 001	0	0
Október	343 719	343 719	0	0
November	294 730	294 730	0	0
December	297 114	297 114	0	0
Összesen	4 245 565	4 245 565	0	0



Az éves villamos energiafogyasztás az előző évhez képest 10%-kal csökkent.

2019. évi távhő felhasználás részterületenként

Távhő (GJ)	Összes	Épület	Tevékenység	Szállítás
Január	2 364	2 364	0	0
Február	1 516	1 516	0	0
Március	996	996	0	0
Április	403	403	0	0
Május	169	169	0	0
Június	0	0	0	0
Július	0	0	0	0
Augusztus	0	0	0	0
Szeptember	6	6	0	0
Október	424	424	0	0
November	862	862	0	0
December	1 719	1 719	0	0
Összesen	8 458	8 458	0	0



Az éves távhő fogyasztás az előző évhez képest 2%-kal nőtt.

Energiahatékonysági fejlesztések

2019-ben nem valósult meg energiahatékonysági beruházás.

Az elért villamos energia megtakarítás a hatékonyabb üzemeltetésből adódik.



Energetikai szakreferensi összefoglaló jelentés 2019. év

Készült a 2015. évi LVII. törvény és a 122/2015. (V. 26.) Kormányrendeletnek megfelelően
a Vezér Center Kft.-re vonatkozóan
1106 Budapest, Örs vezér tere 25/A

Készítette:

Comfort Consulting Kft.
2310 Szigetszentmiklós, Deák Ferenc u. 2. fszt. 3.
MEKH névjegyzéki szám EASZ-01-64/2016

Comfort Consulting Kft
2310 Szigetszentmiklós,
Deák Ferenc u. 2. fszt. 3.
Adószám: 13248486-2-13
Cg: 13-09-098463
Banksz.: 11600006-00000000-1161111

Dr. Magyar Zoltán
ügyvezető igazgató

Szigetszentmiklós, 2020. május 12.

Tartalomjegyzék

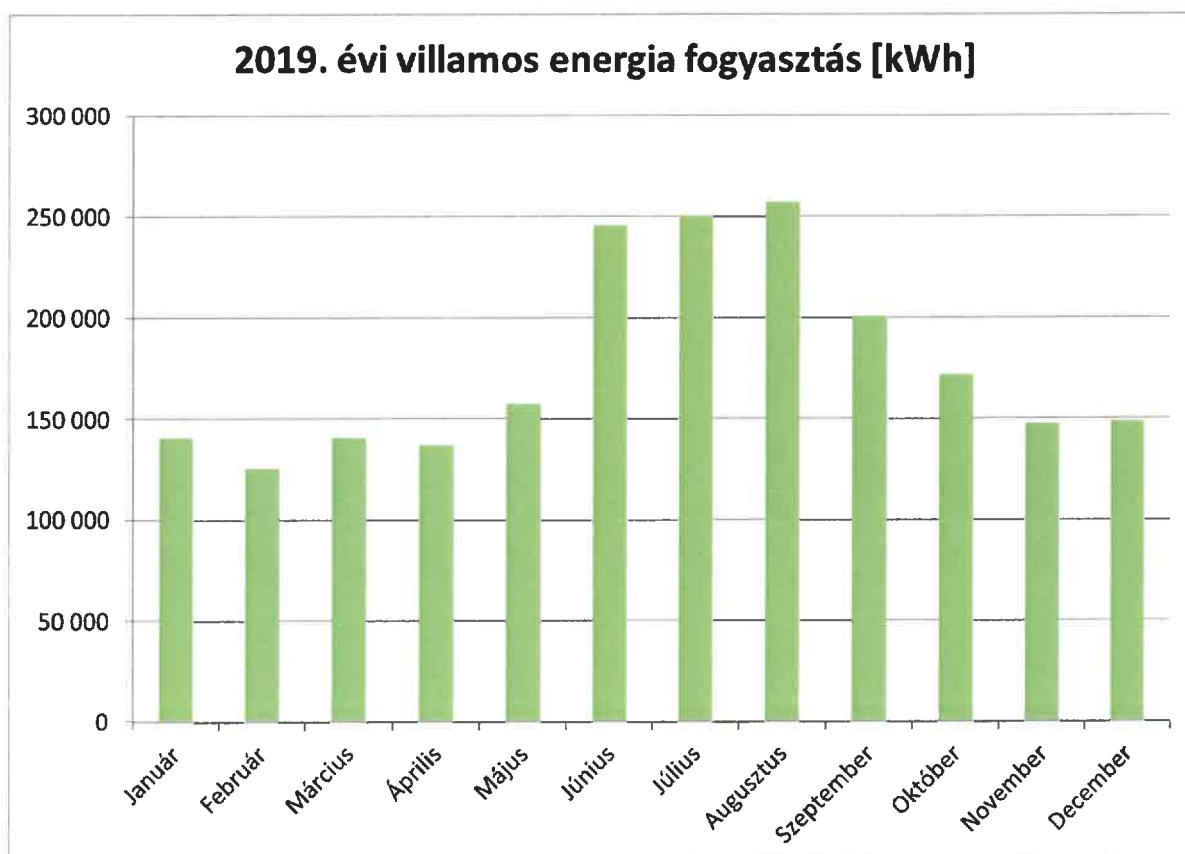
A Vállalat bemutatása	3
Villamos energiafelhasználás részterületenként	3
Távhő felhasználás részterületenként	4
Energiahatékonysági fejlesztések	4

A Vállalat bemutatása

Az ÁRKÁD Örs vezér tér Bevásárlóközpont 1/3 részben a Vezér Center Kft (Adószáma:12370465-2-42, Cgj: 01-09-670878) tulajdonában áll. A Vezér Center Kft. székhelye az ÁRKÁD Örs vezér tér Bevásárlóközpontban található.

2019. évi villamos energiafelhasználás részterületenként

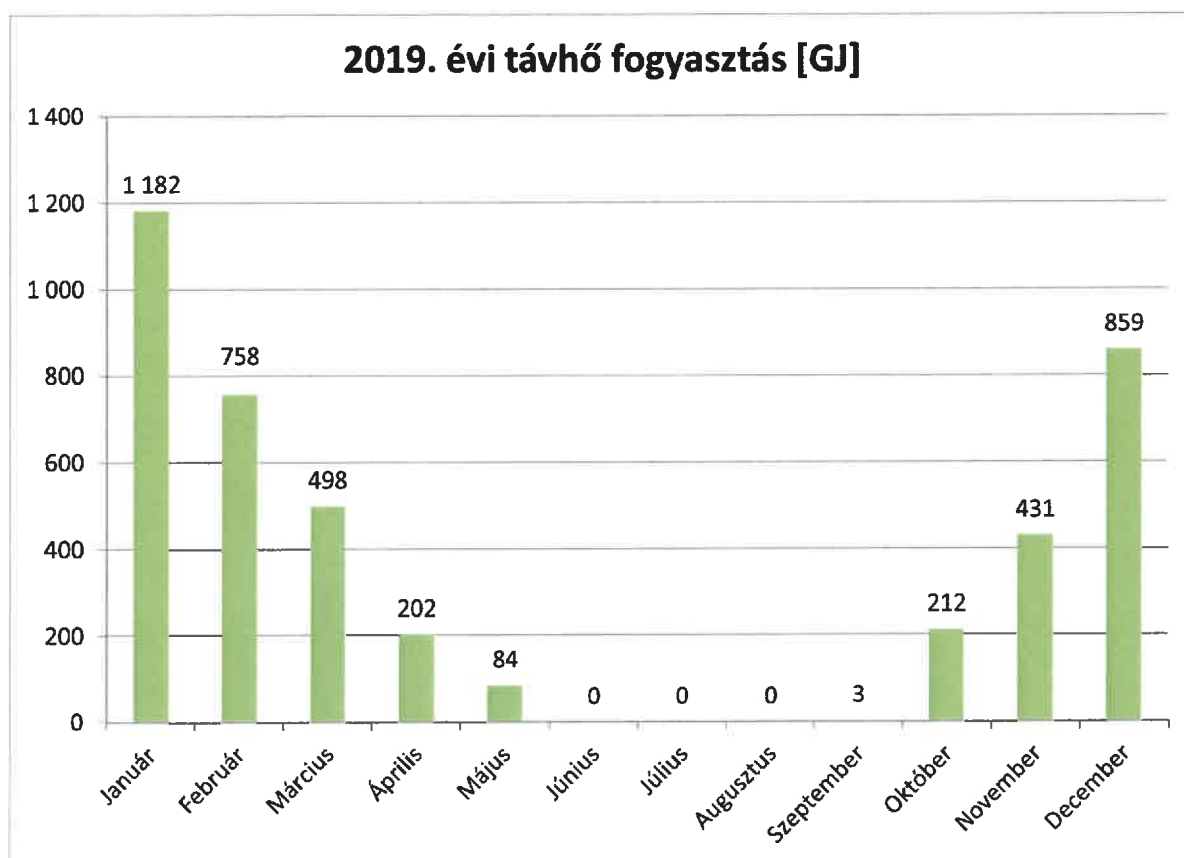
Villamos energia (kWh)	Összes	Épület	Tevékenység	Szállítás
Január	140 768	140 768	0	0
Február	125 431	125 431	0	0
Március	140 805	140 805	0	0
Április	137 071	137 071	0	0
Május	157 449	157 449	0	0
Június	245 570	245 570	0	0
Július	250 194	250 194	0	0
Augusztus	257 213	257 213	0	0
Szeptember	200 501	200 501	0	0
Október	171 859	171 859	0	0
November	147 365	147 365	0	0
December	148 557	148 557	0	0
Összesen	2 122 783	2 122 783	0	0



Az éves villamos energiafogyasztás az előző évhez képest 10%-kal csökkent.

2019. évi távhő felhasználás részterületenként

Távhő (GJ)	Összes	Épület	Tevékenység	Szállítás
Január	1 182	1 182	0	0
Február	758	758	0	0
Március	498	498	0	0
Április	202	202	0	0
Május	84	84	0	0
Június	0	0	0	0
Július	0	0	0	0
Augusztus	0	0	0	0
Szeptember	3	3	0	0
Október	212	212	0	0
November	431	431	0	0
December	859	859	0	0
Összesen	4 229	4 229	0	0



Az éves távhő fogyasztás az előző évhez képest 2%-kal nőtt.

Energiahatékonysági fejlesztések

2019-ben nem valósult meg energiahatékonysági beruházás.

Az elért villamos energia megtakarítás a hatékonyabb üzemeltetésből adódik.